

PROGRAMA NACIONAL DE FORMACIÓN Y CAPACITACIÓN PERMANENTE

INSTITUTO SUPERIOR PEDAGÓGICO PÚBLICO DE EDUCACIÓN INICIAL EMILIA BARCIA BONIFFATTI

PROGRAMA NACIONAL DE FORMACIÓN Y
CAPACITACIÓN PERMANENTE

PRONAFCAP

ITEM 29

UGEL 14 OYON

OYON - 2009

MOODLE
GUÍA DEL PARTICIPANTE

PROGRAMA NACIONAL DE FORMACIÓN Y CAPACITACIÓN PERMANENTE

Ingreso al Aula virtual

- 1.- El ingreso al aula virtual es a través del **Portal de:**
<http://www.isppei.com/pronafcap>



- 2do. Digitar **Usuario** y **Contraseña** y clic en **Entrar**



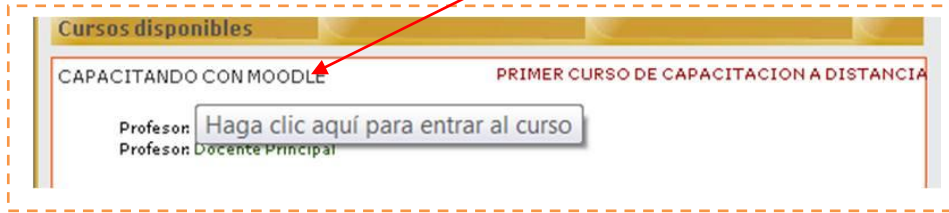
PARA REGISTRARSE COMO USUARIO:

Para aquellos usuarios que tienen asignado un Usuario basado en sus datos personales usar su identificador de usuario como clave de acceso. Ej.: Usuario: mjordan
Clave : mjordan

Para nuevos Usuarios ingresar utilizando su número de DNI. Si el número comienza con 0 (cero) escriba su DNI sin el cero al inicio. Ej.: DNI : 09121250
Usuario: 9121250
Clave : 9121250

PROGRAMA NACIONAL DE FORMACIÓN Y CAPACITACIÓN PERMANENTE

3.- Página de acceso al aula virtual, clic en el Curso (Ej: CAPACITANDO CON MOODLE)

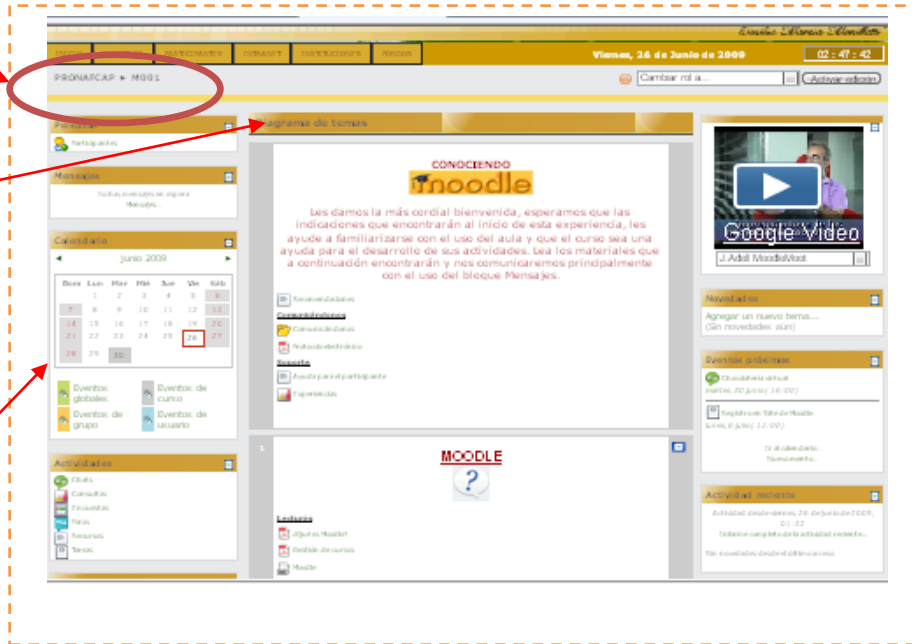


4.- Ingreso al Aula → Observamos diferentes Bloques y Secciones

1 “Barra de navegación” en ella podrás moverte entre los niveles de las pantallas.

2 Cuerpo principal y central, es el “Diagrama de Temas”, donde se colocan secuencialmente los temas (unidades) de estudio.

3 Sobre la izquierda y la derecha encontramos a los denominados “Bloques” como: Personas, Mensajes, Actividades, Usuarios en línea, Calendario, etc. Son complementos del Curso que te ayudarán a realizar actividades diferentes.



Indicaciones para empezar

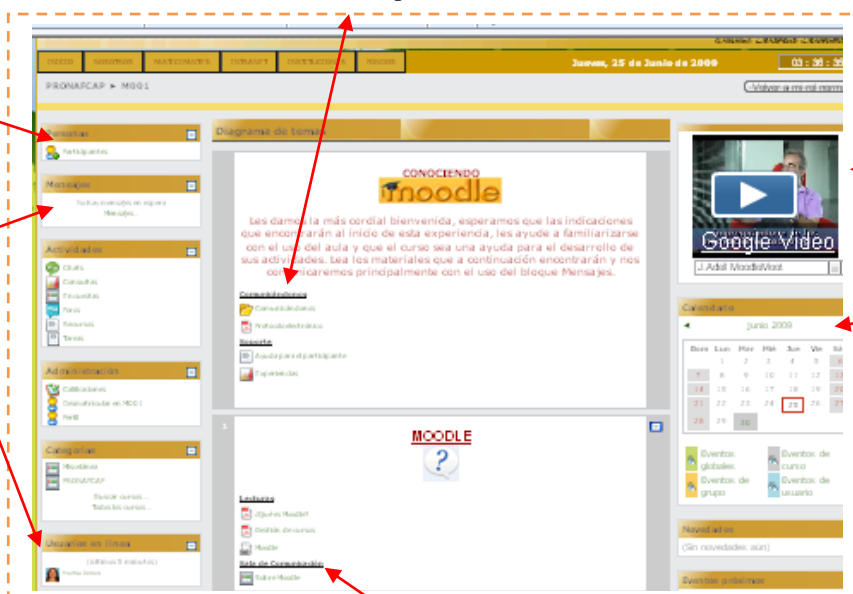
4 Bloque personas

5 Bloque de mensajería, te ayudará a comunicarte a través de mensajes.

Bloque Usuarios en línea permite ver los participantes que están en línea.

Bloque de muestra de la aplicación de TIC

Bloque Calendario, Ayuda a organizar tu tiempo



Actividades para comunicarse

PROGRAMA NACIONAL DE FORMACIÓN Y CAPACITACIÓN PERMANENTE

Página de principal del curso



Bloque Novedades, para ver los mensajes que el tutor envía en forma masiva.

Secuencia de sesiones de las unidades en el área central

Botón para compactar las unidades de estudio, y sólo muestra la unidad cuyo botón se activa. Regresa a su estado volviendo a hacer clic.